

# MANIGLIONI ANTIPANICO SERIE 59600 DA ABBINARE A SERRATURE ANTIPANICO



## CARATTERISTICHE PRINCIPALI

### FACILITA' DI INSTALLAZIONE

- I maniglioni antipanico CISA sono semplici e rapidi da installare, su porte in legno, ferro e alluminio in abbinamento a serrature antipanico da infilare serie 43000

### AFFIDABILITA'

- I maniglioni antipanico CISA sono costruiti con materiali di qualità e meccanismi di funzionamento affidabili per garantire efficienza e durata nel tempo.

### CERTIFICAZIONI E MARCATURA **CE**

- I materiali e le soluzioni tecniche adottate consentono il rispetto dei più severi requisiti delle norme, questo ha permesso a CISA di ottenere marchi e certificazioni tra cui:
  - Marcatura CE secondo la DIRETTIVA 89/106/CEE rilasciata da AENOR:
  - Certificazione di prodotto volontaria rilasciata da ente terzo ICIM prevista dalla stessa norma UNI EN 1125.
- La marcatura CE certifica il sistema di chiusura maniglione antipanico abbinato a serrature CISA, come espressamente indicato nei certificati e nelle istruzioni in dotazione al maniglione.

#### Caratteristiche tecniche

- Carter in nylon o in alluminio/lega di alluminio verniciato.
- Barra accorciabile in acciaio verniciato o in acciaio inox (da richiedere a parte).
- Componenti interni in acciaio zincato, adatti per porte tagliafuoco.

#### Funzionamento configurazione standard

- Dall'interno: premendo la barra
- Dall'esterno: con chiave e/o con maniglia

#### Finiture

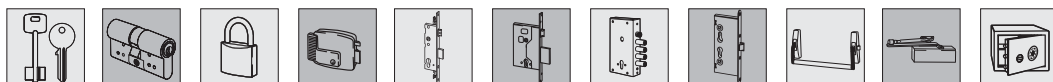
- Standard:
  - carter NERO
- A richiesta (per serie 59605, 59615):
  - verniciato rosso (fin. 41)
  - verniciato giallo (fin. 42)
  - verniciato verde (fin. 43)
  - verniciato bianco (fin. 45)
  - verniciato grigio (fin. 97)

#### Mano

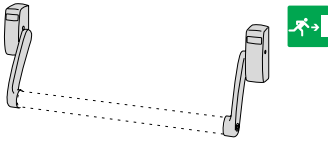
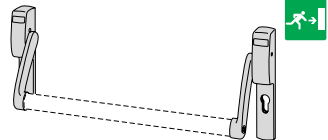

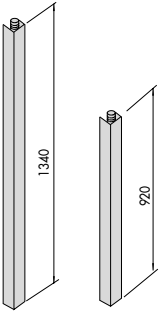
0 = ambidestra

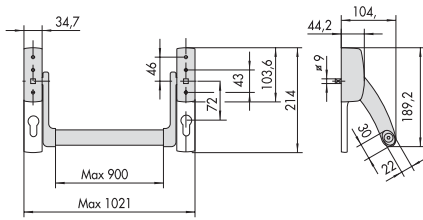
#### Dotazione standard

- Viti di fissaggio
- Istruzioni di installazione e manutenzione
- Attestati di certificazione ICIM e CE

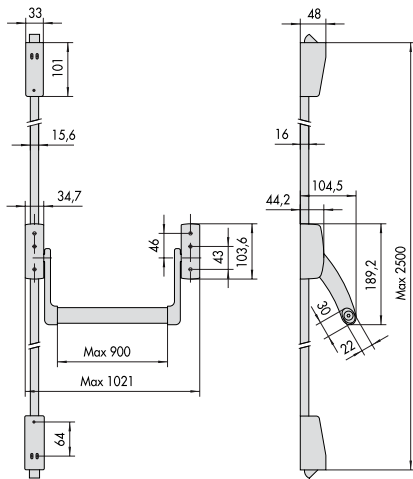


Tipologia	Descrizione	Abbinamento a serrature serie	Quadro maniglia	Inerzase	Kg Unitario	Pezzi	ARTICOLO				
							Tipo	Dim.	Mano	Fin.	Pers. Spec.
	<ul style="list-style-type: none"> <li>• Carter in alluminio verniciato nero</li> </ul>	43100, 43600	9	-	2,700	1	1	59605	00	0	
	<ul style="list-style-type: none"> <li>• Carter in nylon nero</li> </ul>	43100, 43600	9	-	2,500	1	1	59606	00	0	
	<ul style="list-style-type: none"> <li>• Carter in alluminio verniciato nero</li> </ul>	43100	9	72	2,750	1	1	59615	00	0	
	<ul style="list-style-type: none"> <li>• Carter in alluminio verniciato nero</li> </ul>	43600	9	92	2,750	1	1	59615	12	0	
	<ul style="list-style-type: none"> <li>• Carter in nylon nero</li> <li>• Predisposta per mezzo cilindro</li> </ul>	43100, 43600	9	92/72	2,500	1	1	59616	00	0	
	<ul style="list-style-type: none"> <li>• Carter in nylon nero</li> <li>• Predisposta per cilindro doppio</li> </ul>	43100	9	72	2,500	1	1	59616	10	0	
	<ul style="list-style-type: none"> <li>• Carter in nylon nero</li> <li>• Predisposta per cilindro doppio</li> </ul>	43600	9	92	2,500	1	1	59616	12	0	
	<ul style="list-style-type: none"> <li>• Carter in alluminio verniciato nero</li> <li>• PER ANTA SECONDARIA DI PORTE A 2 ANTE, qualora non sia possibile il montaggio della contro serratura</li> <li>• Sull'anta principale è possibile installare i maniglioni serie 59615 in abbinamento alle serrature serie 43110 e 43114</li> <li>• IN DOTAZIONE:                             <ul style="list-style-type: none"> <li>- Bocchetta art. 1.07072.11.0</li> <li>- Bocchetta a pavimento art. 1.07073.11.0</li> </ul> </li> <li>• ORDINARE A PARTE:                             <ul style="list-style-type: none"> <li>- Coppia aste verticali art. 1.07081.12.0</li> </ul> </li> </ul>	-	-	4,800	1	1	59646	00	0		
	<ul style="list-style-type: none"> <li>• Carter in nylon nero</li> <li>• PER ANTA SECONDARIA DI PORTE A 2 ANTE, qualora non sia possibile il montaggio della contro serratura</li> <li>• Sull'anta principale è possibile installare i maniglioni serie 59615 in abbinamento alle serrature serie 43110 e 43114</li> <li>• IN DOTAZIONE:                             <ul style="list-style-type: none"> <li>- Bocchetta art. 1.07072.11.0</li> <li>- Bocchetta a pavimento art. 1.07073.11.0</li> </ul> </li> <li>• ORDINARE A PARTE:                             <ul style="list-style-type: none"> <li>- Coppia aste verticali art. 1.07081.12.0</li> </ul> </li> </ul>	-	-	4800	1	1	59647	00	0		

Tipologia	Descrizione	Abbinamento a serrature serie	Quattro maniglia	Interrasse	Unitario Kg	Pezzi	ARTICOLO						
							Tipo	Dim.	Mano	Fin.	Pers.	Spec.	
	• Carter in alluminio verniciato nero	43200	8	-	2,700	1	1	59605	06	0			
	• Carter in nylon nero	43200	8	-	2,500	1	1	59606	06	0			
	• Carter in alluminio verniciato nero	52760, 52761, 52840, 52842, 52844, 52860, 52862, 52864,	8	85	2,750	1	1	59615	16	0			
	• Carter in alluminio verniciato nero	43200	8	92	2,750	1	1	59615	17	0			
	• Carter in nylon nero • Predisposta per cilindro doppio	52760, 52761, 52840, 52842, 52844, 52860, 52862, 52864,	8	85	2,500	1	1	59616	16	0			
	• Carter in nylon nero • Predisposta per cilindro doppio	43200	8	92	2,500	1	1	59616	17	0			
	• Barra orizzontale ovale in acciaio verniciato rosso	L = 900	0,800	1	1	07007	13	0					
	• Finiture a richiesta: - verniciata gialla (fin. 42) - verniciata verde (fin. 43) - verniciata nero (fin. 44) - verniciata bianco (fin. 45) - verniciata grigio (fin. 97)	L = 1200 L = 1500	0,800 0,900	1 1	1 1	07007 07007	14 15	0 0					
	• Barra orizzontale ovale in acciaio inox	L = 900 L = 1200 L = 1500	0,800 1,100 1,450	1 1 1	1 1 1	07007 07007 07007	60 61 62	0 0 0					
	• Coppia aste verticali verniciate nero	59646, 59647	1,130	1	1	07081	12	0					



59605, 59606, 59615, 59616,



59646, 59647